


国際ロータリー第2750地区 2014-15年度  
ガバナー月信・IT・年次報告委員会  
(協力:2015-16年度 広報委員会)



## ロータリークラブHP・印刷資料作成のガイドライン

## はじめに

ロータリーは2011年からイメージの向上を目的とした取り組みを開始し、WEBサイトや印刷物に使用するビジュアルアイデンティティをリフレッシュしました。国際ロータリー(RI)では「ロータリーを生き生きと伝える」上で必要なこととして、ボイス(ロータリーを表現するために用いる言葉やスタイル)、ロゴと誇りのシンボル、カラーパレット(色指定)、タイポグラフィ(推奨フォント)、写真などの使用方法を詳細に定めております。

また、2015-16年度 RI会長賞を受賞するためのカテゴリーには「公共イメージ」が加わり、以下の2項目から1項目を達成することが推奨されています。

- クラブのウェブサイトと、ソーシャルメディアのページを、ロータリーの「『ボイス』とビジュアル・アイデンティティのガイド」(ブランドリソースセンター)に沿って更新する(クラブがロータリークラブ・セントラルで報告する)。
- クラブのパンフレットとニュースレターを、ロータリーの「『ボイス』とビジュアル・アイデンティティのガイド」(ブランドリソースセンター)に沿って更新する(クラブがロータリークラブ・セントラルで報告する)。

ロータリークラブのデジタルメディア(ホームページ、SNS)や印刷物(会報・名刺・パンフレット・チラシ)の作成に向けたガイドラインおよびロゴ、資料のテンプレート、写真&動画は、RIのホームページ([www.rotary.org/ja/](http://www.rotary.org/ja/)) > My Rotary > 運営する > ブランドリソースセンターよりダウンロードできます。

本委員会では、第2750地区各クラブがご利用いただけるよう、My Rotaryの登録方法、ガイドラインで特に必要とされる部分の抜粋と説明を分かりやすく取りまとめて、この資料を作成しました。新年度に向けたWEBや会報の作成・更新にお役立てください。

国際ロータリー第2750地区 2014-15年度 ガバナー月信・IT・年次報告委員会  
委員長 宿谷 勝巳

## CONTENTS

### 国際ロータリーHP活用の第一歩

- My Rotaryの登録方法 --- 3
- クラブ役員による事前登録 --- 4

### デジタルメディアと印刷物作成のための留意点

- ブランドリソースセンターへのアクセス --- 5
- ロゴと誇りのシンボルの使用方法 --- 5
  - ロゴのダウンロード --- 5
  - クラブ名入りロゴの作成(ブランドリソースセンター > ロゴのアプリを利用する場合) --- 7
  - クラブ名入り公式ロゴの使用ルール --- 8
  - 青少年プログラムのロゴ --- 9
  - 誇りのシンボルの使用ルール --- 11
  - デジタルメディア用の最小使用サイズ --- 11
- タイポグラフィ(ロータリー推奨のフォント) --- 12
- カラーパレット(使用色のルール) --- 13

### クラブホームページ作成・更新のための留意点

- ホームページの校正要素 --- 15
- RI推奨のホームページのコンテンツ --- 15
- RI推奨のサイト構成の例 --- 16
- ホームページのレイアウト例 --- 16
- 最近のホームページデザインの傾向 --- 17
  - マルチデバイス(パソコン、タブレット、スマートフォン)対応の見やすいレイアウト --- 17
  - 操作性の優れたメイン・ナビゲーション(サイトの案内表示) --- 17
- 推奨できないホームページの例 --- 18
  - WEBサイトに掲載すべきでないもの --- 18
  - 来訪者が敬遠するホームページの例 --- 18
- Copyright(著作権)の書き方 --- 18

# 国際ロータリーHP活用の第一歩

## My Rotary の登録方法

国際ロータリーHP (<https://www.rotary.org/ja/>) からMy Rotaryへ



アカウント登録をクリック



入力例:

名: Ichiro  
 姓: Sato  
 ログイン用Eメール  
 satoichiro@xxx.co.jp

- 名/姓/Eメールアドレスは半角英文字 (クラブ事務局に登録してあるのと同じ綴り)
- 携帯アドレスは不可

アカウントの登録情報

\*入力必須

名 \*

姓 \*

ログイン用Eメール \*

あなたは18歳以上ですか? \*

はい

いいえ

ログイン

ログイン用Eメール \*

Eメールアドレスをお忘れの場合は

パスワード \*

パスワードをお忘れの場合は

パスワードをコンピュータに記憶

パスワードをコンピュータに記憶

アカウント作成のメリット

My ROTARYにログインすると、会員専用のコンテンツの自分のプロフィールがご覧いただけます。

どんなでもアカウントを作成できます。更に会員アクセスに登録している方は、同じのをまっすぐで改めて登録してください。登録やメールアドレス取得の方法がわからない方は、手紙でこのからやすく登録した資料をご覧ください。お問い合わせはこちらから。

アカウントの登録情報を入力後、確認ボタンをクリック

アカウント作成をクリック



この画面が表示されたら登録したメールアドレスに国際ロータリーからメールが届きます。(3ページに続く)

RI会員データベースに登録されている名/姓/Eメールアドレスと一致しない場合はこの画面が表示されます。このまま続行すると非会員として登録される場合があるので、クラブ事務局に事前登録情報をご確認ください。(対策については4ページを参照)

アカウントの登録情報

名 \*

姓 \*

ログイン用Eメール \*

あなたは18歳以上ですか? \*

はい

いいえ

(2ページからの続き)

国際ロータリーから件名「ロータリーウェブサイト：登録完了まであと少しです」のメールが届いたら、「アカウントを有効にする」のリンクをクリック

アカウント設定(パスワード・セキュリティ保護用の質問)のWEBページが開きます。



メール画面



WEB画面

設定する内容

- ・ パスワード(半角英数字8文字以上で、大文字1つ、小文字1つ、数字1つ以上を含むこと)  
※ Eメールアドレスと類似した文字列は設定できません。
- ・ 同じパスワードを再入力
- ・ セキュリティ保護用の質問を選択
- ・ 質問の答えを入力(英語または日本語で4文字以上)

「登録まであと少しです」の表示

CREATE ACCOUNT

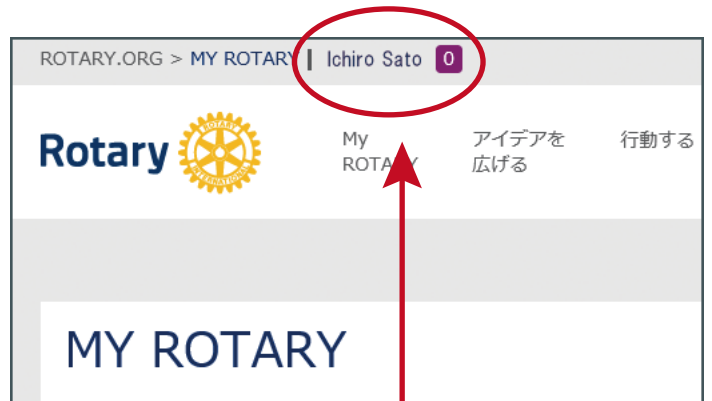
CREATE ACCOUNTボタンをクリック

「あなたはロータリークラブかロータリーアクトクラブの会員、またはクラブの関係者ですか。」の質問

「はい」を選択

「REMEMBER ME」にチェックを入れ、「CONTINUE/SIGN IN」ボタンをクリック

登録完了



My Rotaryにログインすると氏名が表示されます。



## クラブ役員による事前登録

My Rotaryアカウント登録で、この画面が出た場合に考えられる理由。

- ・名/姓を半角英文字ではなく、日本語または全角英文字で入力してしまった。  
→ キーボードの「半角/全角キー」を押して、半角英数モードで入力します。
- ・RI会員データベースに登録されている綴りと異なっている。  
例：Sato ↔ Satoh、Ichiro ↔ Ichirou
- ・EメールアドレスがRI会員データベースに事前登録されていない。

My Rotaryにログイン可能で編集権限のある現年度の会長、幹事またはクラブ事務局職員がMy Rotaryにアクセスして、該当会員の情報を確認してください。Eメールアドレスの登録がない場合は、下記の方法で追加します。

My Rotary ログイン > 運営する > クラブの運営

Eメールアドレスを追加したい会員の行で「編集」をクリック

連絡先をクリック

Eメールの項目で「追加」をクリック

※ 会員リストに氏名がない場合

入会報告がお済みでない新会員の方がアカウント登録をされる際には、事前に現年度会長、幹事、またはクラブ事務局職員が「会員の追加」より手続きを行ってください。

Eメールアドレスの種類と実際のアドレスを入力し「変更を保存」をクリック

# デジタルメディアと印刷物作成のための留意点

## ブランドリソースセンターへのアクセス

My Rotary ログイン > 運営する > ブランドリソースセンター

パソコンのメニュー画面



タブレットのメニュー画面



My Rotaryに登録していない場合、この画面は表示されません。会員以外の業者など第三者に制作を依頼するときは、ダウンロードした資料をお渡してください。

## ロゴと誇りのシンボルの使用方法

### ▶ ロゴのダウンロード

My Rotary ログイン > 運営する > ブランドリソースセンター > ロゴ



ロータリーのロゴをクリック



公式ロゴをクリック

モノクロ印刷の場合はブラックをダウンロード

フルカラーで表示されるロータリーのロゴが正式なロゴであり、これを使用することが推奨されています。デジタルメディアの画面や印刷資料を作る場合は、必ずこのロゴを使用して下さい。

ロゴに使用する色を替えたり、代替色を使ったりしないでください。

一色刷りの場合、または複雑な背景の上に入れる場合には、ロゴの単一色(ブラック、ロータリーアズール、白抜き)を使用することができます。

## ▶ ロゴのダウンロード(詳細)



ダウンロード

**EPS形式:**  
業者印刷用の高解像度画像(CMYK)  
(Illustrator、Photoshopなどのグラフィック・ソフトで開けます。)

ダウンロード

**PNG形式:**  
ワード文書、パワーポイント、ウェブサイト用の画像(RGB)  
(Windowsのペイント、MacのプレビューなどOS標準のグラフィック・ソフトで開けます。)

**CMYKカラー**とは、インク色料のC(シアン)・M(マゼンタ)・Y(イエロー)・K(キープレート)の4色でフルカラーを表現した、印刷用に適したカラーモードです。

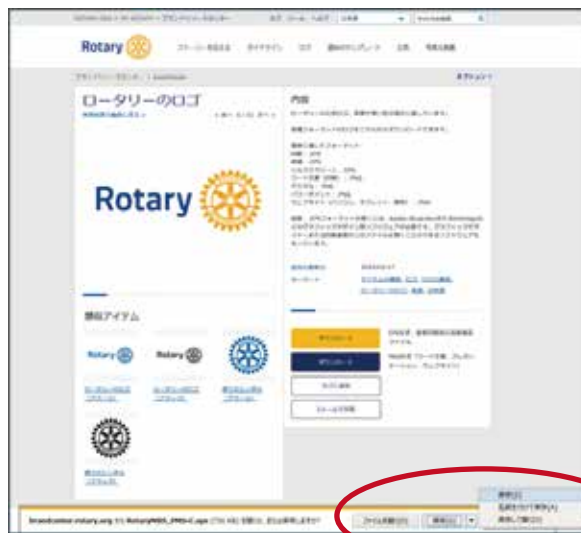
**RGBカラー**とは、光の3原色のR(赤)・G(緑)・B(青)の3色で表現した、パソコンのモニターやデジカメ、スキャナなどに適したカラーモードです。

CMYKとRGBでは色空間の領域が異なります。例えばRGBカラーで作成されたデータを印刷すると、再現できない領域が別の色(CMYKでの近似色)に置き換えられ、全体的にくすんだ色味に仕上がります。従って、印刷用データは、CMYKカラーで作成する必要があります。

制作する媒体に合わせてクリック



同意するにチェックを入れて  
ダウンロードをクリック



IEの場合

ファイルを保存

グラフィック・ソフト  
でクラブ名を入れて  
サイズを変更

媒体に張り付ける

### ファイルの保存方法

- ・IEの場合: 名前を付けて保存 → PCのフォルダを選択 → 保存
- ・Firefoxの場合: ファイルを保存する → PCのフォルダを選択 → 保存
- ・Google Chromeの場合: 右端の3本線アイコン(Google Chromeの設定)をクリック。下端の「詳細設定を表示」をクリック。ダウンロード → ダウンロード保存先でファイルを保存するPCのフォルダを選択。その後データのダウンロードボタンをクリックすると指定したフォルダに保存されます。



▶ クラブ名入りロゴの作成(ブランドリソースセンター > ロゴのアプリを利用する場合)



Language: 日本語

Alignment: Club Name below Rotary Logo

Location: [クラブ名] ロータリークラブ

SAVE

Languageは日本語を選択。Alignmentはそのまま

クラブ名入りロゴを選択して作成ボタンをクリック

Language: 日本語

Save to My Templates...

Please limit file names to 255 characters or less.

Name: Rotary New

SAVE



保存するファイル名を入力(このままでもOK)  
OKボタンをクリック



作成する媒体に合わせてファイルを選択

ダウンロード

PDF形式: (RGB)

高質印刷用の資料向けファイル (Illustratorなどドロー系グラフィック・ソフトで開くには、有償フォントのヒラギノ角ゴ Pro W3がインストールされていない場合、他のフォントで置換されます。)

ダウンロード

JPEG形式: (RGB)

ワード文書、パワーポイント、ウェブサイト用

**画像フォーマットについて**

PDF形式での画像フォーマットはOS環境を問わず、Adobe Reader(Adobe社が無償で配布しているソフト)があれば簡単に開くことができますが、サイズ変更やWord文書への書き出しには有償バージョンが必要です。画像としての基本機能に不足はなく、圧縮してもデータが劣化しないメリットがあります。

EPS形式はDTP(卓上出版)で一般的に使用される出力安定性の高い画像形式です。

JPEG形式は写真のように色数の多い画像に向いていますが、再保存されるたびに画質が悪化していくので注意が必要です。

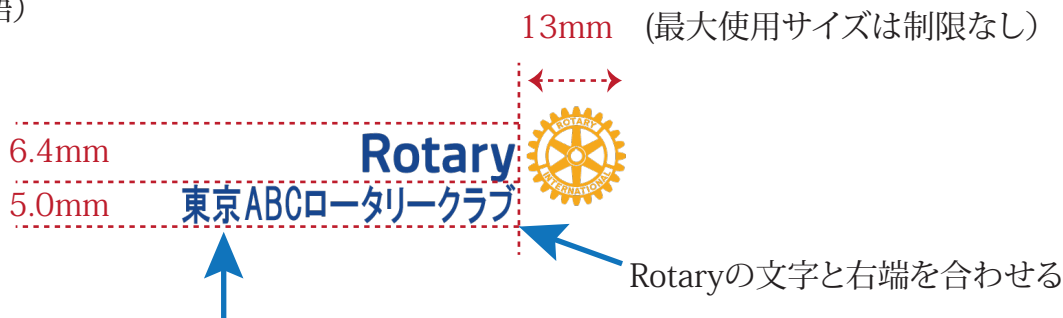
PNG形式はイラスト系画像に向いており、WEBでの利用度が高まっています。写真も劣化することなく保存できますが、ファイルサイズはJPEGより大きくなります。



## ▶ クラブ名入り公式ロゴの使用ルール

### 印刷用の最小使用サイズと比率

推奨例(日本語)



フォント：タイポグラフィで指定されたゴシック体フォント(このサンプルはHGPゴシックE)  
サイズ：15級または10.67pt  
カラー：ロータリーロイヤルブルー

Rotary  東京ABC  
ロータリークラブ

Rotary   
東京ABCロータリークラブ

濃い背景色の色見本

Rotary  東京ABCロータリークラブ

Rotary  東京ABC  
ロータリークラブ  
第2750地区

Rotary   
東京ABCロータリークラブ

モノクロ印刷の色見本

推奨例(英語)

Rotary   
Club of Tokyo ABC

代替例1

Tokyo ABC Club of  
Rotary 

代替例2

Tokyo ABC  
Rotary Club 

(このサンプルのフォントは  
OPEN SANS CONDENSED BOLD)

### ロゴの周りの余白スペース



ロゴの周りにはRotaryの「o」の文字の高さと同じ余白スペースを入れる必要があります。

「Rotary」の公式ロゴのみを単独で使うことはできません。クラブ・地区は、資料や通信物にクラブ名・地区番号を入れたロゴを表示してください。

推奨されている使用形は、ロゴの「Rotary」の文字が上にくる形です。ロゴの「Rotary」の文字と徽章(歯車)と比率を変えるべきではありません。

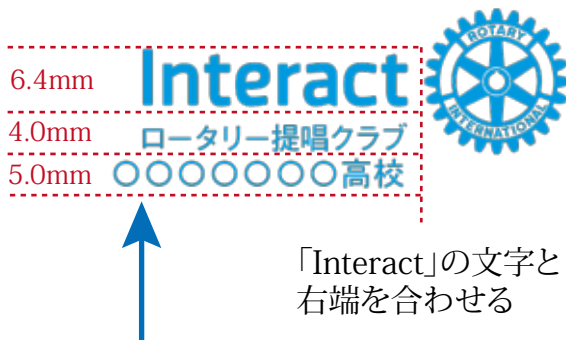
写真などを背景にしたフルカラー印刷の場合は単一色のロゴは使用できません。フルカラーのロゴを使用してください。

## ▶ 青少年プログラムのロゴ

### インターアクトのロゴ

インターアクトはロータリークラブが提唱する12~18歳の会員が活動するクラブです。基本形は、インターアクト公式ロゴの下に、「ロータリー提唱クラブ」という文字、上下どちらかに学校名やクラブ名を入れたものになります。

基本形(日本語)



フォント: タイポグラフィ指定のゴシック体  
サイズ: 10pt  
カラー: ロータリースカイブルー

ロゴの「Interact」と「ロータリー提唱クラブ」の文字、ロータリーの歯車の位置と比率は変えることはできません。

基本形(英語)



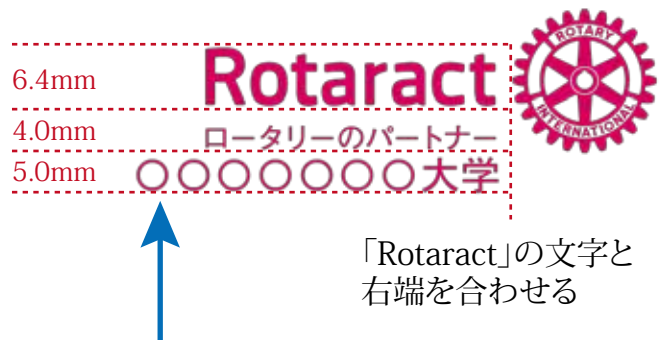
可能な代替例



### ローターアクトのロゴ

ローターアクトはロータリークラブが提唱する18~30歳の若者のクラブです。基本形は、ローターアクト公式ロゴの下に、「ロータリーのパートナー」という文字、上下どちらかに学校名やクラブ名を入れたものになります。

基本形(日本語)



フォント: タイポグラフィ指定のゴシック体  
サイズ: 10pt  
カラー: クランベリー

ロゴの「Rotaract」と「ロータリーのパートナー」の文字、ロータリーの歯車の位置と比率は変えることはできません。

基本形(英語)



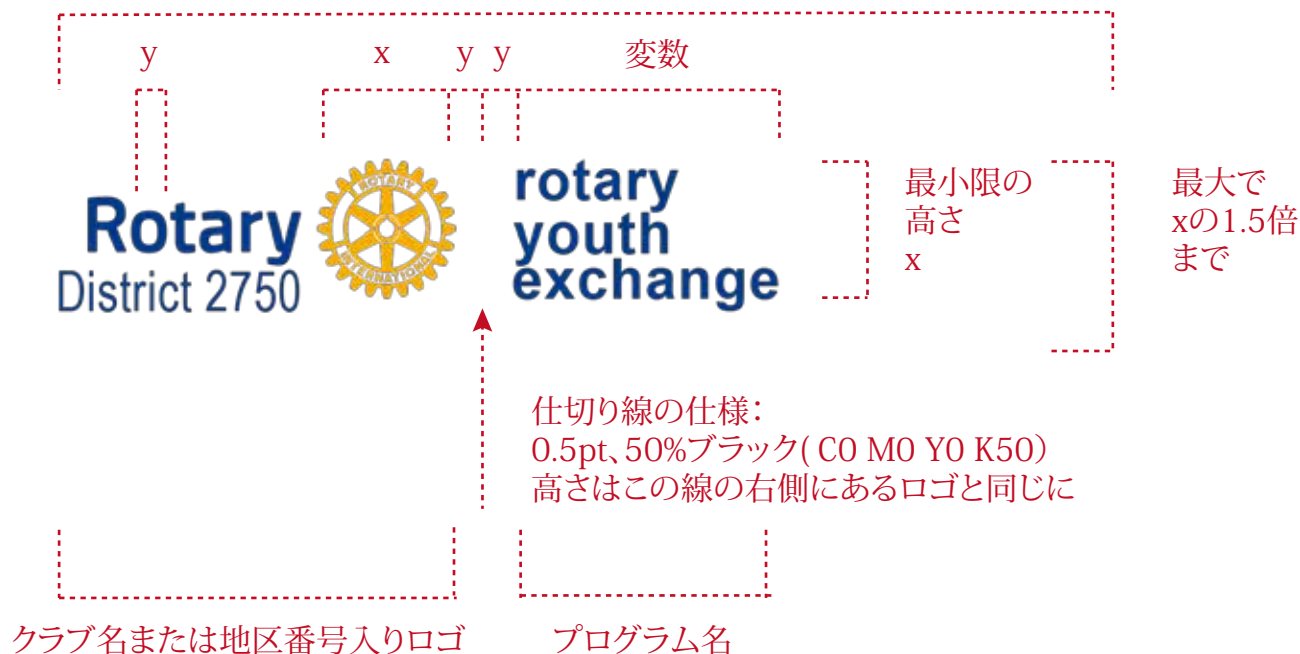
可能な代替例



## ロータリー青少年交換のロゴ

ロータリー青少年交換は、1学年度間、または休暇期間中に国際理解と親善を促進することを目的として、15~19歳の学生を海外に派遣したり、海外から受け入れたりするものです。公式ロゴの横に入れるプログラム名「rotary youth exchange」は、日本語で「ロータリー青少年交換」と入れても構いません。

### 組み合わせロゴの設定



## RYLAのロゴ

RYLA(ロータリー青少年指導者養成プログラム)は、主に高校生、大学生、若い成人を対象とし、リーダーを養成するためのプログラムです。


公式ロゴの横に入れるプログラム名「rotary youth leadership awards」は、「RYLA」と入れても、または日本語で「ロータリー青少年指導者養成プログラム」と入れても構いません。

### 組み合わせロゴの設定



## ▶ 誇りのシンボルの使用ルール

- ・大きく表示
- ・必ずロゴとともに使用
- ・常に全体を表示(トリミングしない)
- ・背景色が無地の場合は不透明度100%(透かしを入れない)
- ・文字が読みにくくなったり、全体がぼやけるような加工はしない
- ・指定されたカラー以外を使用しない
- ・使いすぎない(表紙以外のページやウェブのTOPページ以外での使用は極力避ける)



Xの4倍(最小倍率)  
(最大使用サイズは制限なし)



ロゴと誇りのシンボルを並べて配置することはできません。



## ▶ デジタルメディア用の最小使用サイズ

### ロゴ



パソコン用の最小使用サイズ



タブレット・スマートフォン用の最小使用サイズ

(最大使用サイズは制限なし)

### 簡易ロゴ

デジタルメディアで小さく表示する場合。薄い背景色に最適です。



パソコン用の最小使用サイズ



タブレット・スマートフォン用の最小使用サイズ

最大使用サイズ	最小使用サイズ
60px未満(デスクトップ・ラップトップ) 80px未満(携帯端末・タブレット)	30px未満(デスクトップ・ラップトップ) 40px未満(携帯端末・タブレット)

### 誇りのシンボル

デスクトップ・ラップトップ	携帯端末・タブレット
240px(正式ロゴの徽章 60px × 4) 120px(簡易ロゴの徽章 30px × 4)	320px(正式ロゴの徽章 80px × 4) 160px(簡易ロゴの徽章 40px × 4)



## タイポグラフィ(ロータリー推奨のフォント)

RIのWEBサイトや資料にはライセンス・フォント(有償)が使用されています。一般にはPCのOSに応じて、下記の無料フォントをご使用ください。

		Windows	Mac
和 文	ゴシック	HGPゴシック E HGPゴシック M ないときは MSPゴシック	ヒラギノ角ゴシックW8 ヒラギノ角ゴシックW6 ヒラギノ角ゴシックW3
	明朝	HGP明朝 E HGP明朝 B ないときは MSP明朝	ヒラギノ明朝W6 ヒラギノ明朝W3

欧 文	第一基本フォント <b>OPEN SANS CONDENSED</b> <b>ARIAL NARROW BOLD</b> Arail Narrow Regular
	第二基本フォント <b>Georgia Regular</b> <b>Georgia Bold</b>

ウェブサイト用フォント(Windows、Mac) **メイリオ・レギュラー**／**メイリオ・ボールド**

ブラウザへの表示にはCSSに{font-family:"メイリオ","Meiryo"}を優先順位に入れてください。

### ゴシック系和文フォント

太い書体は、タイトル、大見出しや中見出しなど、細い書体は本文、キャプションなどに使います。その他、二次的ナビゲーションやインフォグラフィック、ロータリーのロゴとも組み合わせて使ったり、識別子としても使用できます。

**あいうえおカキクケコ**  
**1234567ABCabc**  
あいうえおカキクケコ  
1234567ABCabc

### 明朝系和文フォント

太い書体は、中見出しや小見出しなど、細い書体は本文、キャプションなどに使います。その他、吹き出しや識別子としても使用できます。

**あいうえおカキクケコ**  
**1234567ABCabc**  
あいうえおカキクケコ  
1234567ABCabc

### 欧文フォント

太い書体は、すべて大文字でタイトルや大見出し、主要なナビゲーションなどに使います。細い書体は中見出しや小見出し、二次的ナビゲーションやインフォグラフィック、ロータリーのロゴとも組み合わせて使ったり、識別子としても使用できます。

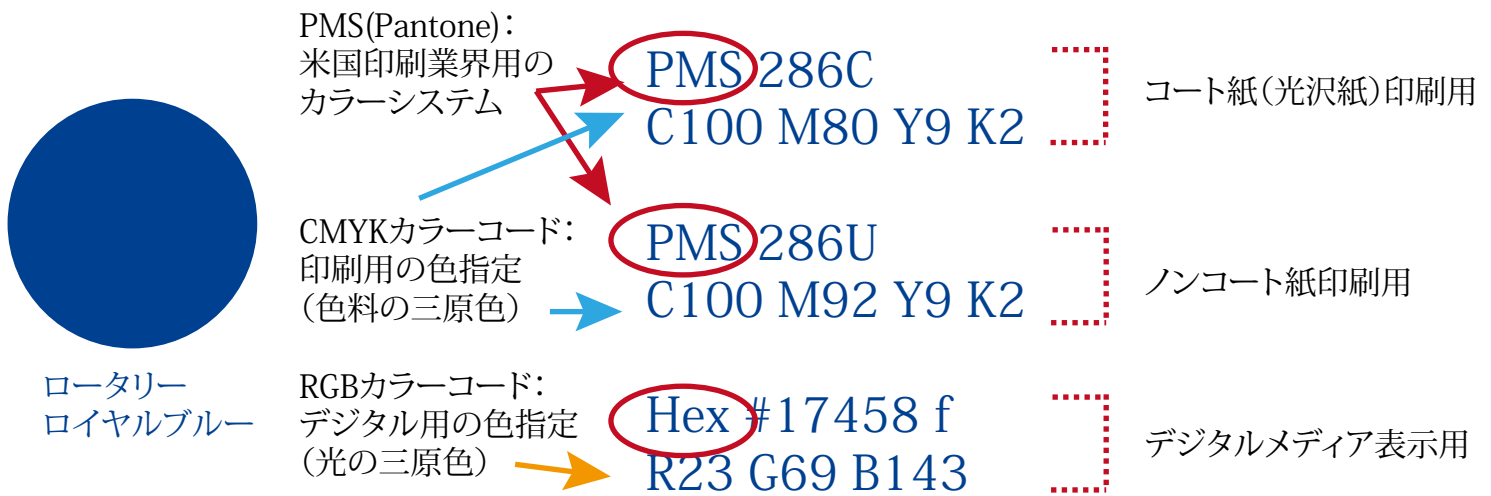
**ABCDEFGH1234567890**  
ABCDEFGH1234567890




欧文書体でタイトルや大見出しを入れる場合、アルファベットはすべて大文字を使うようにします。

## カラーパレット(使用色のルール)


ロータリーのWEBページや印刷物に使用する色指定は、ロゴ用の色のほか、「第一基本色」「第二基本色」「パステルカラー」「中間色」に分かれています。媒体に合わせて指定されたカラーコードをお使いください。



### ロゴ用の色




ロータリー  
ロイヤルブルー  
PMS 286C  
C100 M80 Y9 K2  
PMS 286U  
C100 M92 Y9 K2  
Hex #17458f  
R23 G69 B143




ロータリー  
ゴールド  
PMS 130C  
C0 M41 Y100 K0  
PMS 129U  
C0 M35 Y100 K0  
Hex #f7a81b  
R247 G168 B27

ロゴ以外のところには多用しない

### 第二基本色




Cranberry  
PMS 214C  
C0 M100 Y22 K0  
Rubine RedU  
C0 M100 Y22 K0  
Hex #d91b5c  
R217 G27 B92




Turquoise  
PMS 7466C  
C90 M0 Y38 K0  
PMS 7466U  
C88 M0 Y27 K0  
Hex #009999  
R0 G153 B153


### 第一基本色




ロータリー  
アズール  
PMS 2175C  
C99 M47 Y0 K0  
PMS 2175U  
C99 M53 Y0 K0  
Hex #005daa  
R0 G93 B170



ロータリー  
スカイブルー  
PMS 2202C  
C96 M0 Y6 K0  
PMS 2202U  
C94 M0 Y6 K0  
Hex #01b4e7  
R1 G180 B231




Violet  
PMS 2070C  
C57 M91 Y0 K0  
PMS 2070U  
C54 M99 Y0 K0  
Hex #872175  
R135 G33 B117



Orange  
PMS 2018C  
C0 M68 Y95 K0  
PMS 2018U  
C0 M58 Y95 K0  
Hex #ff7600  
R255 G118 B0


グラフィック(図)などで、第一基本色を主体とした  
中でアクセント程度に使用

パステルカラー




Slate

PMS 2165C  
C68 M43 Y30 K9  
PMS 2166U  
C68 M46 Y30 K13  
Hex #687d90  
R104 G125 B144




Mist

PMS 2162C  
C40 M23 Y18 K1  
PMS 2162U  
C42 M26 Y18 K4  
Hex #9ea6b4  
R158 G166 B180




Lavender

PMS 665C  
C17 M20 Y0 K8  
PMS 665U  
C17 M20 Y0 K8  
Hex #c6bcd0  
R198 G188 B208




Powder Blue

PMS 290C  
C25 M4 Y5 K0  
PMS 545U  
C28 M4 Y0 K0  
Hex #c9dee9  
R201 G222 B233



Moss


PMS 7537C  
C36 M23 Y34 K0  
PMS 7537U  
C36 M23 Y30 K0  
Hex #a7aca2  
R167 G172 B162



Taupe


PMS 7501C  
C13 M16 Y35 K0  
PMS 7501U  
C13 M16 Y35 K0  
Hex #d9c89e  
R217 G200 B158

中間色




Charcoal

Cool Gray 11C  
C48 M22 Y24 K66  
Cool Gray 11U  
C15 M0 Y0 K60  
Hex #58585a  
R88 G88 B90



Pewter

Cool Gray 8C  
C23 M11 Y13 K41  
Cool Gray 8U  
C10 M0 Y0 K50  
Hex #919295  
R145 G146 B149




Smoke

Cool Gray 5C  
C0 M0 Y0 K33  
Cool Gray 5U  
C0 M0 Y0 K33  
Hex #bcbdc0  
R188 G189 B192




Silver

Cool Gray 2C  
C14 M10 Y13 K0  
Cool Gray 2U  
C14 M10 Y16 K0  
Hex #e7e7e8  
R231 G231 B232




Storm

Warm Gray 10C  
C51 M46 Y55 K19  
Warm Gray 10U  
C51 M46 Y45 K19  
Hex #675d58  
R103 G93 B88



Ash

Warm Gray 7C  
C41 M34 Y44 K4  
Warm Gray 7U  
C41 M38 Y37 K8  
Hex #958d85  
R149 G141 B133



Platinum


Warm Gray 3C  
C25 M22 Y32 K0  
Warm Gray 3U  
C25 M22 Y28 K2  
Hex #c5c1bb  
R197 G193 B187



Cloud


Warm Gray 1C  
C15 M12 Y17 K0  
Warm Gray 1U  
C15 M12 Y17 K0  
Hex #e6e5d8  
R230 G229 B216

特に強調する必要  
のない部分(ナビ  
ゲーション、背景、  
本文テキストなど  
に使用



Black

C0 M0 Y0 K100  
Hex #000000  
R0 G0 B0



White

C0 M0 Y0 K0  
Hex #ffffff  
R255 G255 B255

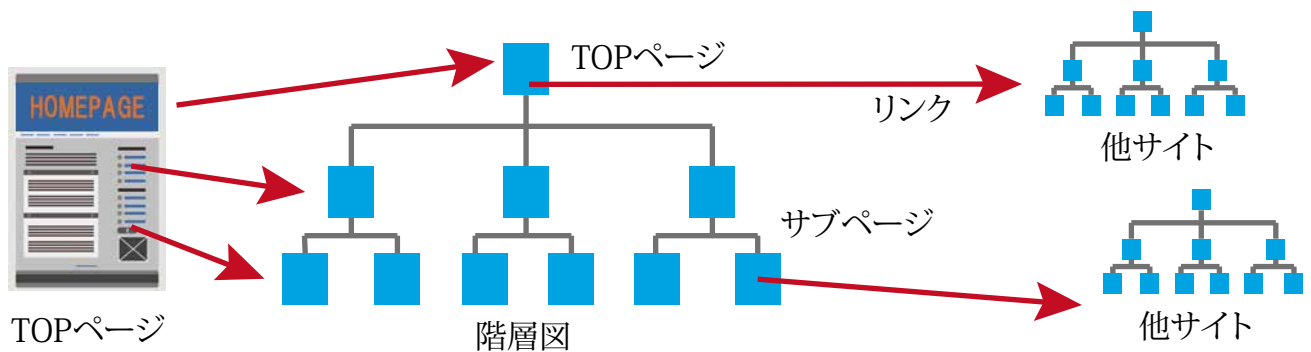
# クラブホームページ作成・更新のための留意点

## ホームページの構成要素

見やすく伝わりやすく、操作性の良いホームページを作成するには、用意すべき5つの要素があります。

誰に何を伝えたいか。情報(文章)、画像(イラスト、静止画、動画)、表など情報として伝えたいものをまず用意します。

どう関連付けたいか。TOPページのメニュー、その下のサブメニュー、他のサイトへのリンクなど分かりやすい動線(階層図)を考えます。



### ③ ビジュアル・デザイン(センス)

どう見せたいか。色、レイアウト、構成部品のスタイリング、文字(フォント)の大きさ・種類などを定義するスタイルシート(CSS)に命令を記述します。

### ④ システム(技術)

何を盛り込みたいか。文字と画像のみのHTMLを基本として、問い合わせフォーム、スケジュール管理、会員専用ページ、SNSとの連動、動画などインタラクティブ(対話的・双方向的)な仕組みを取り入れるには技術が必要です。WEB技術にはHTML、PHP、CSS、JavaScript、CGIプログラム(ブラウザとサーバとの連動)、データベース、動画制作などがあります。

### ⑤ セキュリティ(安全性)

WEBサイトのマナー遵守。閲覧者に被害を及ぼさないよう、トロイの木馬などのコンピュータ・ウイルスやスパム攻撃を受けないセキュリティ対策を徹底します。また、個人情報の保護も大切です。

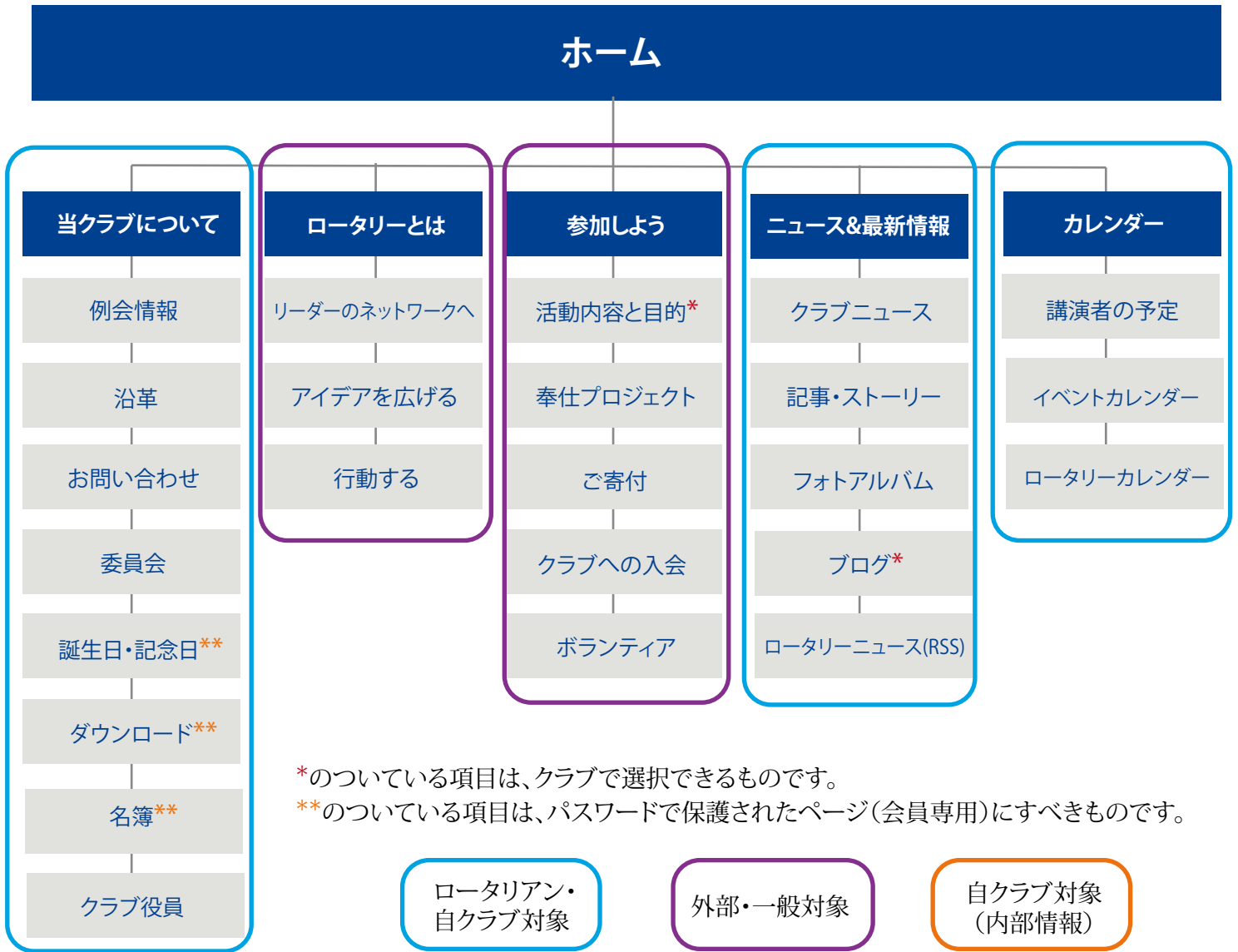
## RI推奨のホームページのコンテンツ

ウェブサイトは、**クラブとその活動内容を紹介し、ニュースや写真を掲載する**のに最も適した方法です。ホームページは、ウェブサイトのいわば「玄関口」。新しい訪問者でも**クラブの大体の活動内容がわかり、参加したいと思う**ような魅力的な内容とデザインにすることが大切です。

**例会情報(曜日と時間、会場)、活動のニュースと写真、講演者の予定、入会方法**などの重要な情報は、ホームページに表示しましょう。会員だけに関係する情報は、別のページに掲載することをお勧めします。



# RI推奨のサイト構成の例



# ホームページのレイアウト例



ヘッダーの例



フッターの例



サイドメニュー  
全体幅の3分の1

コンテンツ  
全体幅の3分の2

背景  
グレー(RGB: #BCBDC0)

## 最近のホームページデザインの傾向

### ▶ マルチ・デバイス(パソコン、タブレット、スマートフォン)対応の見やすいレイアウト

- ・文字は大きく、レイアウトはシンプルに。
- ・横にスクロールしなくても見られる操作性の良さ。
- ・タッチスクリーン上で自然に指を動かすための使いやすいデザイン。
- ・ファイルサイズを軽くすることで、情報を読み込むのに無駄な待ち時間を省く。



パソコン



タブレット



スマートフォン

※ デバイスの画面サイズに合わせてレイアウトを変更させるWEBページの作り方を「レスポンシブWEBデザイン」といいます。HTML5、CSS3、JavaScriptの最新技術を取り入れることにより、これまではグラフィック・ソフトで作成した立体感のあるボタンや画像のエフェクト効果、ナビゲーションバー、アニメーション効果なども、ドキュメントファイルに命令文を記述することで実現できるようになりました。

### ▶ 操作性の優れたメイン・ナビゲーション(サイトの案内表示)

通常のメニュー表示



マウスマウスカーソルを合わせるとサブメニューが表示されます。



サイトのナビゲーションは、サイト全体の構成(12ページ参照)が一目で分かるようなものとしましょう。メインナビゲーションの推奨カラーは、フォントが黒、背景色がライトグレー(#E7E7E8)です。

## 推奨できないホームページの例

### ▶ WEBサイトに掲載すべきでないもの

- ・ユーザーIDとパスワード
- ・本人の許可を得ていない個人情報  
会報のPDFをアップする場合は注意しましょう。検索にヒットする可能性があります。
- ・著作権の侵害にあたる文章や歌詞、写真、イラスト
- ・肖像権の侵害にあたる写真
- ・子どもの顔がはっきりと分かる写真  
ダウンロードして加工され、悪意を持って配布される危険性や、背景・GPS情報から場所を特定される危険性があります。

#### 対策

- ・顔がはっきり分かる写真は、ぼかしやモザイクを入れる
- ・住んでいる所が特定されるような背景の写真は避ける
- ・親・教師の許可がない限り氏名は載せない



### ▶ 来訪者が敬遠するホームページの例

- ・トロイの木馬(ガンブラーウィルス)に感染しているサイト  
トロイの木馬とは正体を偽ってコンピューターへ侵入し、データ消去やファイルの外部流出、他のコンピューターの攻撃などの破壊活動を行うプログラムです。改ざんされたWEBサイトの閲覧や信頼のおけない海外無料ソフトのダウンロードなどから感染します。  
たいていはホームページ作成者のFTPアカウントを盗んで侵入します。セキュリティ対策が不十分な共有レンタルサーバーの場合は、同じサーバー上のユーザーから感染する場合があります。ドメインにFTP制限のかけられるホスティング会社を選びましょう。
- ・ひとりよがりなサイト
  - ・開いたとたんに音が鳴る
  - ・アニメーションなど無駄に動く要素が散らばっている
  - ・原色を多用して目がチカチカする
  - ・横幅が広すぎて左右のスクロールが面倒
  - ・文字が大きすぎたり小さすぎたりする
  - ・背景画像が邪魔で文字が読みにくい
- ・ずっと更新されていないサイト

## Copyright(著作権)の書き方

Copyright © 2014-2015 ○○○○ All Rights Reserved.

Copyright (C) 2014 ○○○○ All Rights Reserved.

© 2014 ○○○○

© または (C) のどちらもOK。2014の年号は最初の発行年で、-2015はあってもなくてもOKです。

編集・制作 国際ロータリー第2750地区 2014-15年度 ガバナー月信・IT・年次報告委員会  
委員長 宿谷 勝巳 副委員長 河村 勝久 委員 アンドリュー・ウォン 木村 清信 山見 真弘 竹平 時彦  
畑中 義雄 堀口 昇治 織田 ゆり子 沢崎 和久 森本 行俊 西澤 宗英 小高 俊明 坂場 一隆 森田 貢士

